

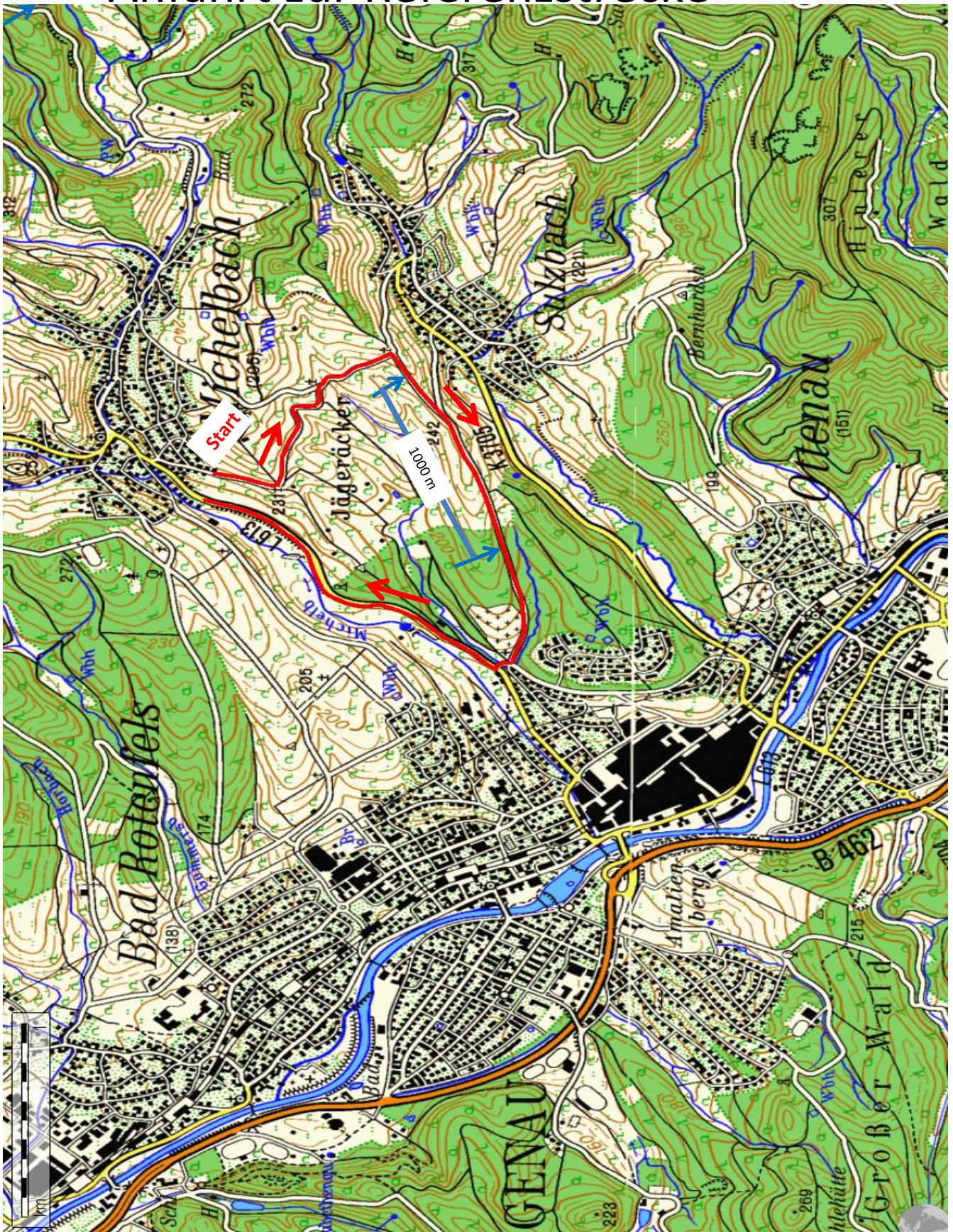
# Bulletin 1




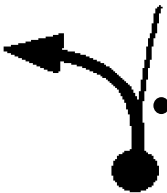



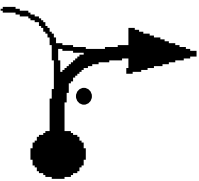
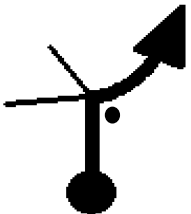






## Referenzstrecke

**Achtung geringfügige Veränderung zu 2023**

Die Referenzstrecke ist von Donnerstag, 25.04.2024 12:00  
Uhr bis Freitag, 26.04.2024 12:00 Uhr beschildert.

## Anfahrt zur Referenzstrecke



Baden-Classic 2024		Eichstrecke				
Gesamt (km) 4,637	Minuten 15	km/h 18,55	Start Ziel	Ortsausgang Michelbach Ortseingang Michelbach		
Gesamt (mls) 2,881		mph 11,52		1 Meile = 1,60934 km		
Dist. (km)	Dist. (mls)	Richtung		Information	Rest	
Gesamt	Differenz					
0,000	0,000				4,637	
0,000	0,000	1			2,881	
0,284	0,284				4,353	
0,176	0,176	2			2,705	
0,910	0,626				3,727	
0,565	0,389	3			2,316	
1,278	0,368			<b>zwischen Zeichen 4 und 5 ist eine 1000 m Referenz abgesteckt</b>	3,359	
0,794	0,229	4			2,087	
3,007	1,729			 	1,630	
1,868	1,074	5			1,013	
3,074	0,067				1,563	
1,910	0,042	6			0,971	
4,620	1,546				0,017	
2,871	0,961	7			0,011	

Hinweis für Sportler:

Referenzstrecke bei 17 Grad Außentemperatur und warmen Reifen kilometriert